

Pohyb cen na trhu s energiemi k pátku 23.4.2021:

ELEKTRINA:

Povolenky CO2

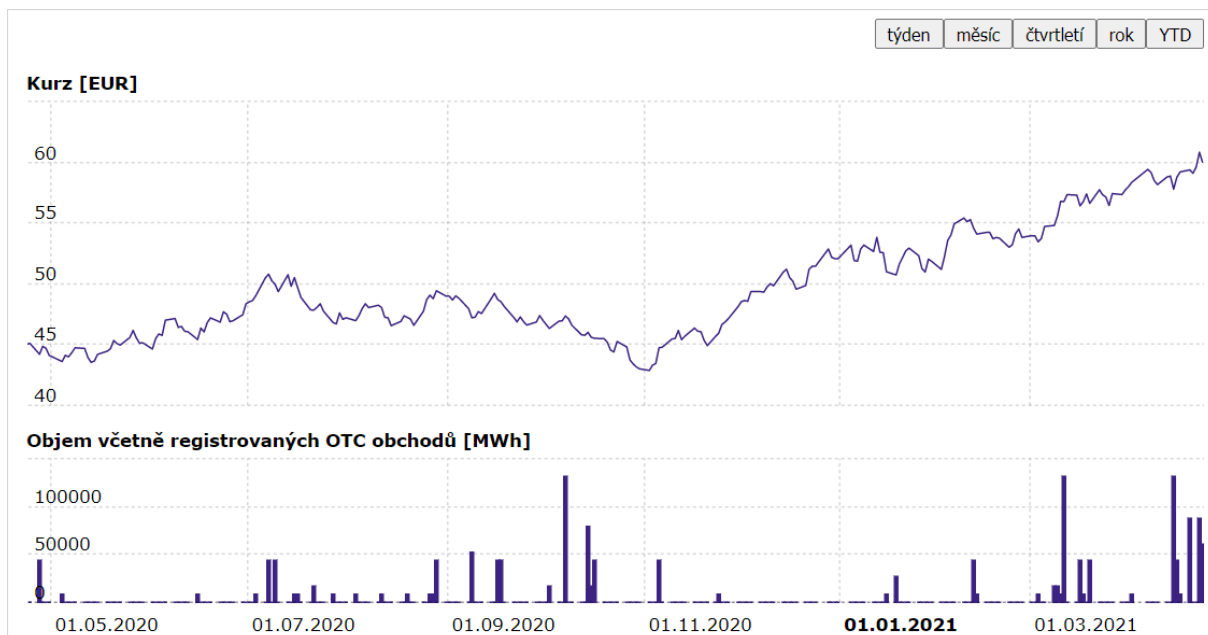
- 1) Ceny trhu na rok 2022. Ceny elektřiny kopírují vývoj cen **EUA (Emisních povolenek)**. Cena Emisních povolenek opět dovršila nových maxim, téměř pokořila hranici **47 Eur/tunu**. Bohužel se trh s povolenkami stal významným byznysem a ztratil prvotní význam omezit emise skleníkových plynů. Do nákupu povolenek pumpují finance obrovské finanční skupiny a spekulanti. Pokud nezasáhne jiný aspekt (zvýšení objemu povolenek, zásah evropské unie) je pravděpodobné, že cena energií pokoří hranici i 80 EUR/MWh v nákupu.

Vývoj cen Emisních povolenek CO2 = EUA (Eur/tunu) k 23.4.2021.



Elektřina:

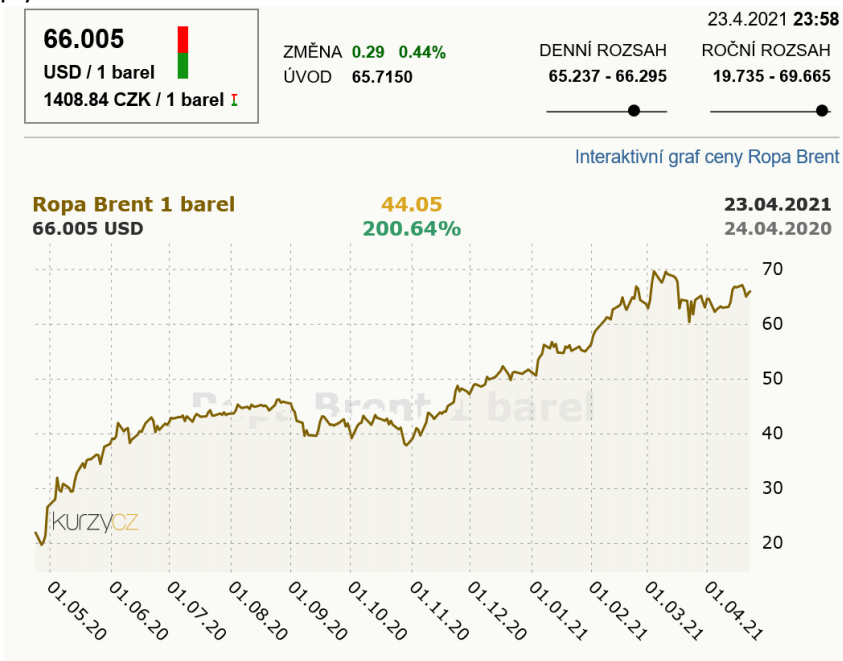
- 2) Cena BASE (PXE) v ČR k 23.4.2021 byla **59,8 EUR/MWh**
Ceny jsou nejdražší od roku 2015. Ceny mohou klidně dosáhnout hodnot roku 2009 kdy byla ceny přes 80 EUR/MWh.



ZEMNÍ PLYN:

Ropa:

- 3) Vývoj Ropy – ropa opět vzrostla na 66 Dolarů/barel. Vývoj cen ropy ovlivňuje cenu Zemního plynu.



Plyn:

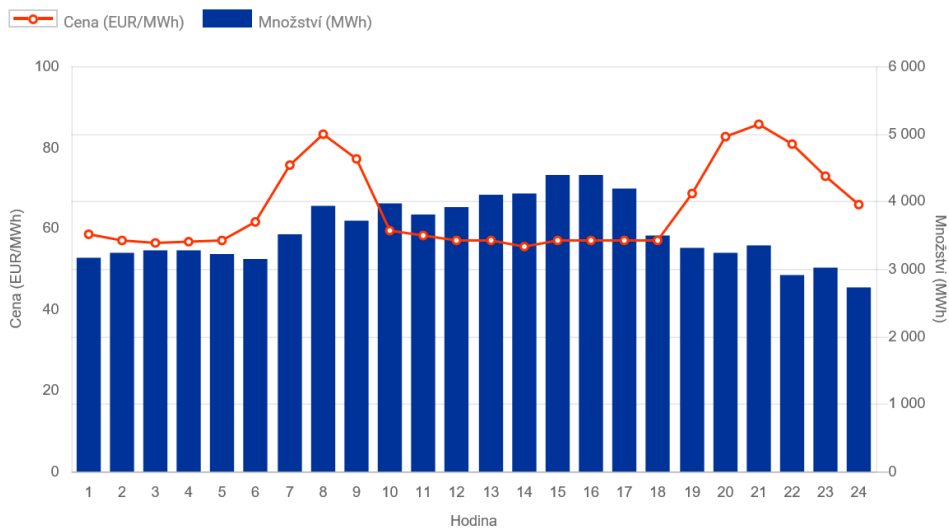
- 4) Vývoj cen plynu PXE (PEGAS-NCG) Cena k 23.4.2021 – **19 EUR/MWh**



SPOT:

5) Denní trh na pátek 23.4.2021 – 8 a 21 hodina dosáhla ceny 80 EUR/MWh

< 23. duben 2021 >

Výsledky denního trhu ČR - 23.04.2021

KURZ:

6) Kurz má tendenci klesat pozitivní náledě kolem COVID



V Ostravě 23.4.2021, B. Novosad